

双温双控冷水机温度设定说明

1. 仪表界面说明



2. 低温温度设定方法

在主界面下按  键，当前低温设定温度栏闪烁，按上下键调整设定值，按  键确认保存后，按  退出。

3. 常温温度设定方法


主界面时，按下键切换显示常温温度栏：如下：



常温设定温度值=低温设定温度+固定温差

固定温差出产默认值为：3℃（一般不需调整）




固定温差调整方法：



同时按 7s 左右进入管理员菜单，当前显

示界面：



按  键，进入设定，按上下键调整设定值，按  键确认保存后，按  退出。

一般默认出产设定值如下：

夏季设定温度值：低温 26℃ 常温 29℃

冬季设定温度值：低温 23℃ 常温 26℃